

日本語

あふれんばかりの感動を。



新穂高ロープウェイ

SHINHOTAKA ROPEWAY



雲を見下ろし眺める、



日本で唯一の二階建てゴンドラで、北アルプスの絶景が広がる雲上の世界へ。

三六〇度の大パノラマで眺める、雄大な槍・穂高連峰は、新穂高ロープウェイならではの絶景です。

春の芽吹き、夏の涼風、秋の紅葉、そして冬の雪景色――

四季の移ろいと共に表情を変える北アルプスの大自然の中で、日々の喧騒を忘れて、ゆったりと心安らく特別なひとときをお過ごしください。

北アルプスの絶景。

標高
2,156
メートル

Gourmet & Goods

標高の高い自然の中で味わうご当地グルメは、どれも旅の楽しみのひとつ。また、オリジナルグッズやお土産も多く取り揃えています。

詳細はこちら



01 CAFÉ GOKAN

ホットサンドセット

地元食材や大人から子供まで人気の食材を使ったイチオン商品です。



01 CAFÉ GOKAN

頂チュロス

頂の文字を形どった米粉使用のチュロス。絶景と一緒に撮影するのもおすすめ!



02 アルプスのパン屋さん

アルプスのパン各種

1番人気のクロワッサンをはじめ、ゴンドラ食パンなどオリジナルパンも充実。



02 アルプスのパン屋さん

アルプスのプリン

なめらか仕立ての手作りプリン。お持ち帰りも可能です。



03 TSUMUGI STORE

ジェラート

ミルクや抹茶など色とりどりでパレエティ豊かなジェラートを取り揃えています。



ALPSCAPE Tシャツ

北アルプスの山々の多様性を表現した速乾Tシャツです。



頂クリアボトル

mont-bellとのコラボ商品で「頂」のロゴをあしらった限定商品です。



ゴンドラ金平糖

新穂高ロープウェイの2階建てゴンドラをイメージしたかわいらしい金平糖です。

Spots

雄大な北アルプスの大自然を満喫。ここでしか体験できない特別な時間をお過ごしください。



詳細はこちら




01 西穂高口駅

ALPSCAPE

西穂高岳、槍ヶ岳、笠ヶ岳などの北アルプスの山々が360度のパノラマでご覧いただけます。



槍の回廊



オオシラビソの道

02 西穂高口駅

頂の森

標高2,156mの大自然が織り成す特別な世界で、心安らく散歩をお楽しみいただけます。



西穂の踊り場

03 しらかば平駅

ビューラウンジ

明るく開放的な空間の中で、ゆったりとくつろぎながら、絶景をご堪能いただけます。



そよかの森

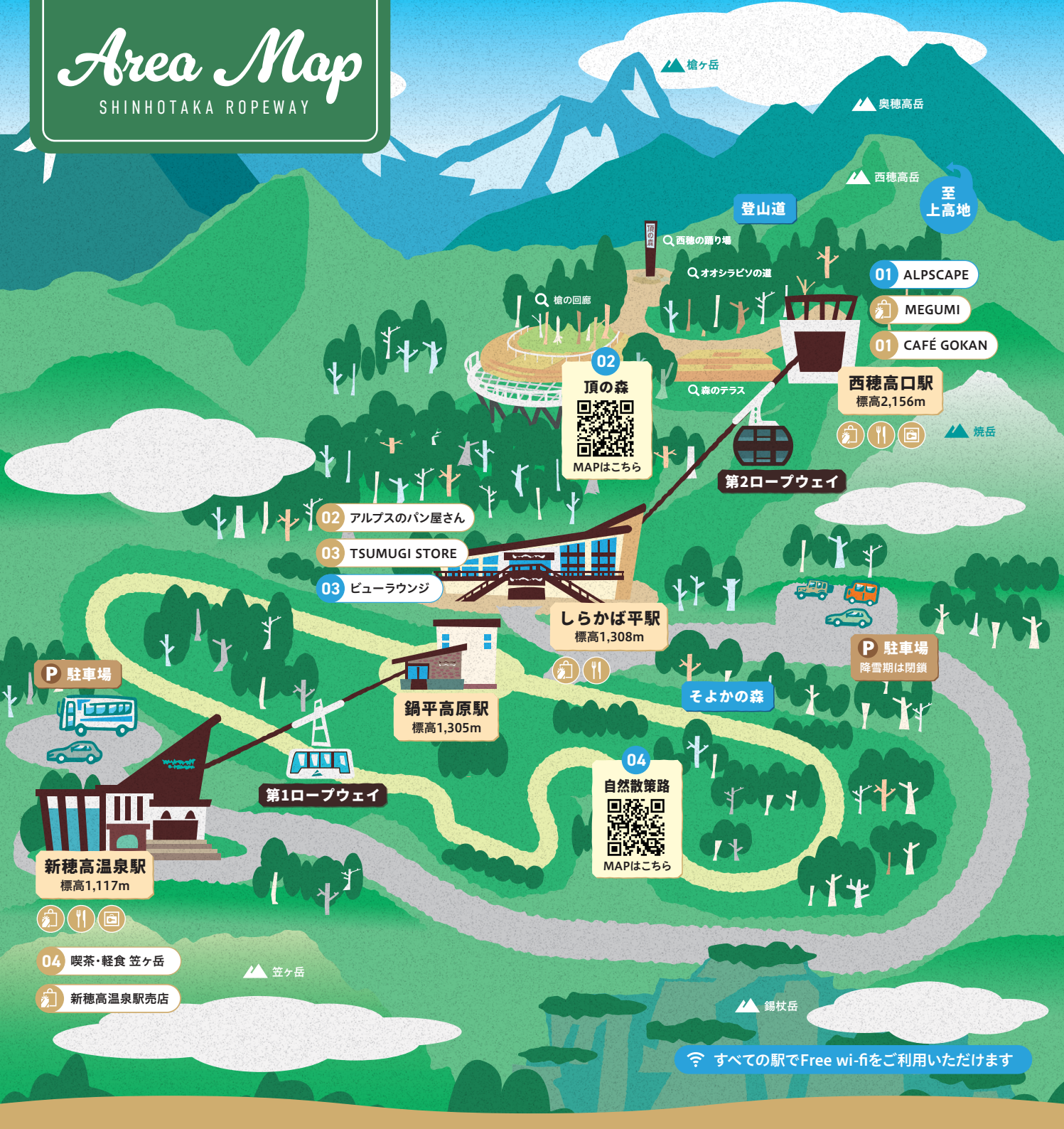
04 しらかば平駅

自然散策路

全長2.3kmの自然散策路。森林の中を散歩しながらリフレッシュするのにオススメです。

Area Map

SHINHOTAKA ROPEWAY



▲ 槍ヶ岳

▲ 奥穂高岳

▲ 西穂高岳

至高地

登山道

Q 西穂の踊り場

Q オオシラビソの道

Q 槍の回廊

Q 森のテラス

01 ALPSCAPE

MEGUMI

01 CAFÉ GOKAN

02 頂の森

MAPはこちら

西穂高口駅
標高2,156m



▲ 焼岳

第2ロープウェイ

02 アルプスのパン屋さん

03 TSUMUGI STORE

03 ビューラウンジ

しらかば平駅
標高1,308m



P 駐車場
降雪期は閉鎖

そよかの森

P 駐車場



鍋平高原駅
標高1,305m

第1ロープウェイ

04 自然散策路

MAPはこちら

新穂高温泉駅
標高1,117m



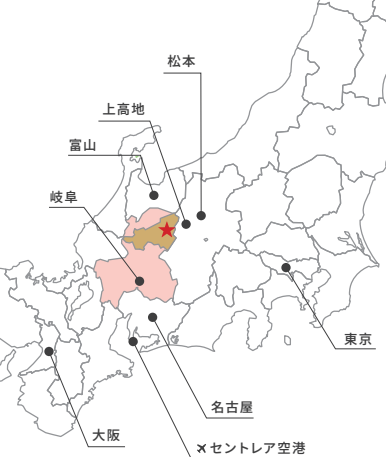
04 喫茶・軽食 筈ヶ岳

▲ 筈ヶ岳

新穂高温泉駅売店

▲ 錫杖岳

すべての駅でFree wi-fiをご利用いただけます



アクセス

自動車の場合

- 松本ICより約1時間30分
- 高山ICより約1時間10分
- 富山ICより約1時間30分

バスの場合

- 高山BCより約1時間40分
- 平湯BTより約40分
- 松本BTより約2時間10分

営業時間 通年営業

営業時間	新穂高温泉駅(上り)		しらかば平駅(上り)		西穂高口駅(下り)	
	始発	終発	始発	終発	始発	終発
グリーン(4/1~11/30)	8:30	16:00	8:45	16:15	8:45	16:45
サマー(8月)	8:00	16:00	8:15	16:15	8:15	16:45
紅葉(10月の土・日・祝)	8:00	16:00	8:15	16:15	8:15	16:45
ウィンター(12/1~3/31)	9:00	15:30	9:15	15:45	9:15	16:15

● 第1ロープウェイ 毎時00分・30分発 ● 第2ロープウェイ 毎時15分・45分発

● 第1ロープウェイ・第2ロープウェイ通し片道所要時間：約25分

※ 混雑時には臨時便があります。 ※ 天候不良・定期点検の場合、運休することがあります。

運賃表

● 大人：13歳以上 ● 小人：6歳以上12歳以下(小学生)

乗車区間		往復	片道
第1・第2ロープウェイ連絡 (新穂高温泉駅～西穂高口駅)	大人	3,800円	2,400円
	小人	1,900円	1,200円
	荷物券	1,000円	500円
第1ロープウェイ (新穂高温泉駅～鍋平高原駅)	大人	700円	500円
	小人	350円	250円
	荷物券	400円	200円
第2ロープウェイ (しらかば平駅～西穂高口駅)	大人	3,700円	2,300円
	小人	1,850円	1,150円
	荷物券	600円	300円

※ 6kg以上の荷物は別途料金が発生します。 ※ 上記料金は2025年12月時点のものです。



新穂高ロープウェイ

SHINHOTAKA ROPEWAY

〒506-1421

岐阜県高山市奥飛騨温泉郷新穂高温泉

TEL.0578-89-2252 FAX.0578-89-2815

