

가슴 벅찬 감동을



新穂高ロープウェイ

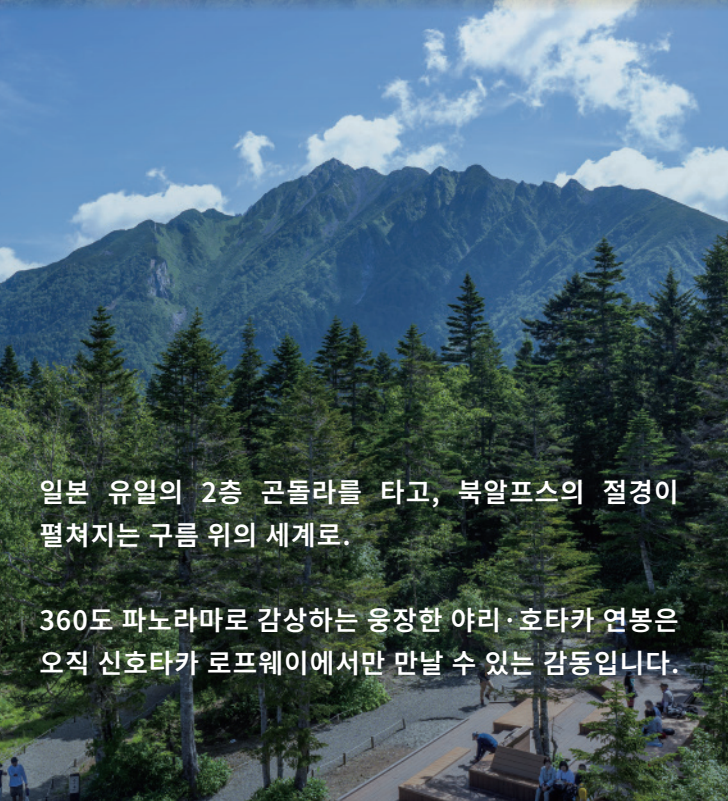
SHINHOTAKA ROPEWAY

신호타카 로프웨이



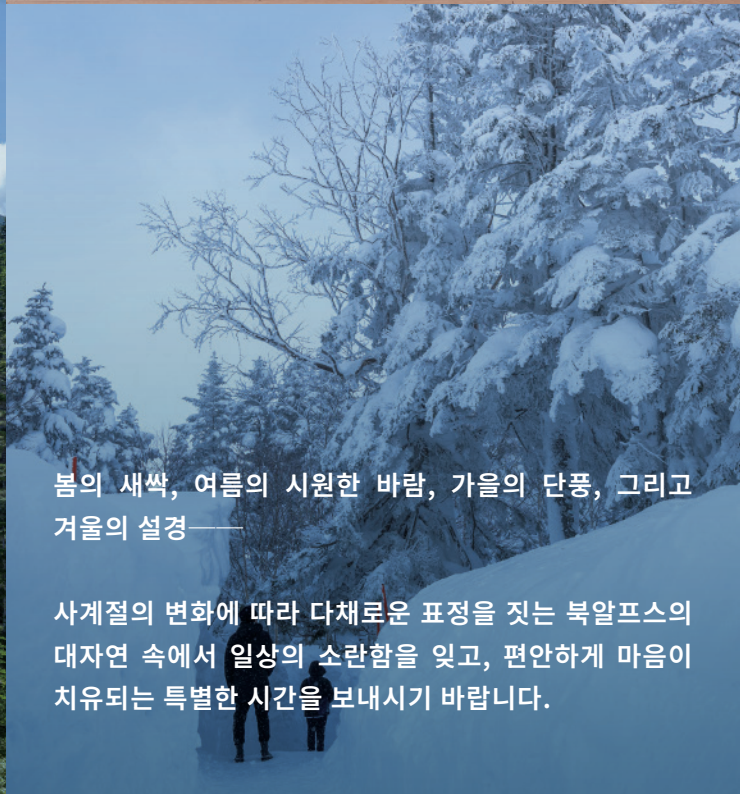
구름 위에서 내려다보는 북알프스의 절경

해발
2,156
미터



일본 유일의 2층 곤돌라를 타고, 북알프스의 절경이 펼쳐지는 구름 위의 세계로.

360도 파노라마로 감상하는 웅장한 야리·호타카 연봉은 오직 신호타카 로프웨이에서만 만날 수 있는 감동입니다.



봄의 새싹, 여름의 시원한 바람, 가을의 단풍, 그리고 겨울의 설경——

사계절의 변화에 따라 다채로운 표정을 짓는 북알프스의 대자연 속에서 일상의 소란함을 잊고, 편안하게 마음을 치유되는 특별한 시간을 보내시기 바랍니다.

Gourmet & Goods

높은 고도의 대자연 속에서 맛보는 현지 인기 음식은 여행의 큰 즐거움 중 하나입니다. 또한, 이곳에서만 만날 수 있는 오리지널 굿즈와 다양한 기념품도 준비되어 있습니다.

자세한 내용은 여기로



01 CAFÉ GOKAN

핫샌드 세트

현지 식재료와 남녀노소 모두에게 인기 있는 재료를 사용한 추천 메뉴입니다.



01 CAFÉ GOKAN

이타다키 추로스

'頂(정상)' 글자 모양을 본떠 만든 쌀가루 추로스. 절경을 배경으로 인증샷을 남겨보세요.



02 알프스 빵집

알프스 빵 종류

가장 인기 있는 크로와상을 비롯해, 곤돌라 식빵 등 다양한 오리지널 빵을 만나보세요.



02 알프스 빵집

알프스 푸딩

부드러운 식감의 수제 푸딩. 포장도 가능합니다.



03 TSUMUGI STORE

젤라또

우유, 말차 등 형형색색의 다채로운 젤라또가 준비되어 있습니다.



04 카페 & 스낵 가사가타케

히다 다카야마 라멘

매장 인기 No.1! 히다다카야마의 유명점 '마에텐구(豆天狗)'가 감수한 현지 라멘입니다.



ALPSCAPE 티셔츠

북알프스 산맥의 다양성을 표현한 흡습·속건 기능성티셔츠입니다.



이타다키 투명보틀

mont-bell과의 콜라보 제품으로, '頂(정상)' 로고와 새겨진 한정 물병입니다.



곤돌라 별사탕

신호타카 로프웨이의 2층 곤돌라를 모티브로 한 귀여운 별사탕입니다.

Spots

웅장한 북알프스의 대자연을 만끽해 보세요. 오직 이곳에서만 체험할 수 있는 특별한 시간을 보내시길 바랍니다.



자세한 내용은 여기로



01 니시호타카구치역

ALPSCAPE

니시호타카산, 아리가타케산, 카사가타케산 등 북알프스의 명산들을 360도 파노라마 뷰로 감상하실 수 있습니다.



아리의 회랑



아오모리전나무의 길

02 니시호타카구치역

이타다키 숲

해발 2,156m의 있는 그대로의 자연을 오감으로 느끼는 특별한 체험을 즐기실 수 있습니다.




니시호의 무대

03 시라카바다이아역

뷰라운지

편안하고 고급스러운 소파에 몸을 맡기고, 여유롭게 휴식을 취하며 절경을 만끽하실 수 있습니다.



소요카의 숲

04 시라카바다이아역

자연 산책로

총 길이 2.3km의 산책코스입니다. 숲속을 거닐며 상쾌하게 리프레시하기에 좋습니다.

Area Map

SHINHOTAKA ROPEWAY

▲ 아리가타케산

▲ 오쿠호타카산

▲ 니시호타카산

등산로

가미코치
방면

Q 니시호의 무대

Q 아오모리전나무의 길

Q 아리의 회랑

Q 숲의 테라스

01 ALPSCAPE

MEGUMI

01 CAFÉ GOKAN

니시호타카구치역
해발 2,156 미터



▲ 아케다케산

02 이타다키 숲



지도는 여기로

제2 로프웨이

02 알프스 빵집

03 TSUMUGI STORE

03 뷰라운지

시라카바다이라역
해발 1,308 미터



P 주차장

동절기 폐쇄

소요카의 숲

나베다이라 고원역
해발 1,305 미터

제1 로프웨이

04

자연 산책로



지도는 여기로

P 주차장



신호타카 온천역

해발 1,117 미터



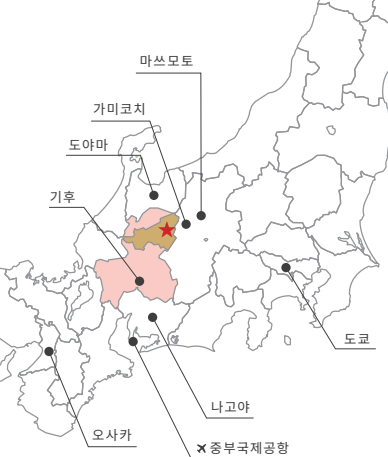
04 카페 & 스낵 가사가타케

▲ 가사가타케산

신호타카 온천역 매점

▲ 사쿠조산

모든 역에서 무료 Wi-Fi를 이용하실 수 있습니다.



교통 안내

승용차 이용 시

- 마쓰모토IC에서 약 1시간 30분
- 다카야마IC에서 약 1시간 10분
- 도야마IC에서 약 1시간 30분

버스 이용 시

- 다카야마BC에서 약 1시간 40분
- 히라유 BT(버스 터미널)에서 약 40분
- 마쓰모토BT(버스 터미널)에서 약 2시간 10분

영업시간 연중무휴

영업시간	발차역 (출발역)		신호타카 온천역 (상행)		시라카바다이라역 (상행)		니시호타카구치역 (하행)	
	첫차	막차	첫차	막차	첫차	막차	첫차	막차
봄(4/1 ~ 11/30)	8:30	16:00	8:45	16:15	8:45	16:45	8:45	16:45
여름(8월)	8:00	16:00	8:15	16:15	8:15	16:45	8:15	16:45
단풍 (10월의 토, 일, 공휴일)	8:00	16:00	8:15	16:15	8:15	16:45	8:15	16:45
겨울(12/1~3/31)	9:00	15:30	9:15	15:45	9:15	16:15	9:15	16:15

● 제1 로프웨이 매시 00분, 30분 출발 ● 제2 로프웨이 매시 15분, 45분 출발

● 제1·제2 로프웨이 전체 편도 소요 시간: 약 25분

※ 혼잡 시에는 임시편을 운행합니다. ※ 기상 악화 및 정기 점검 시 운행이 중단될 수 있습니다.

요금표

● 성인: 만 13세 이상 ● 소인: 만 6세 이상 만 12세 이하 (초등학생)

승차 구간		왕복	편도
제1·제2 로프웨이 연결 (신호타카 온천역 ~ 니시호타카구치역)	성인	¥3,800	¥2,400
	소인	¥1,900	¥1,200
	수하물권	¥1,000	¥500
제1 로프웨이 (신호타카 온천역 ~ 나베다이라 고원역)	성인	¥700	¥500
	소인	¥350	¥250
	수하물권	¥400	¥200
제2 로프웨이 (시라카바다이라역 ~ 니시호타카구치역)	성인	¥3,700	¥2,300
	소인	¥1,850	¥1,150
	수하물권	¥600	¥300

※ 6kg 이상의 짐은 별도 요금이 부과됩니다. ※ 위 요금은 2025년 12월 기준입니다.



新穂高ロープウェイ

SHINHOTAKA ROPEWAY

신호타카 로프웨이

〒506-1421 기후현 다카야마시 오키히다 온천향 신호타카 온천

TEL. 0578-89-2252 FAX. 0578-89-2815

